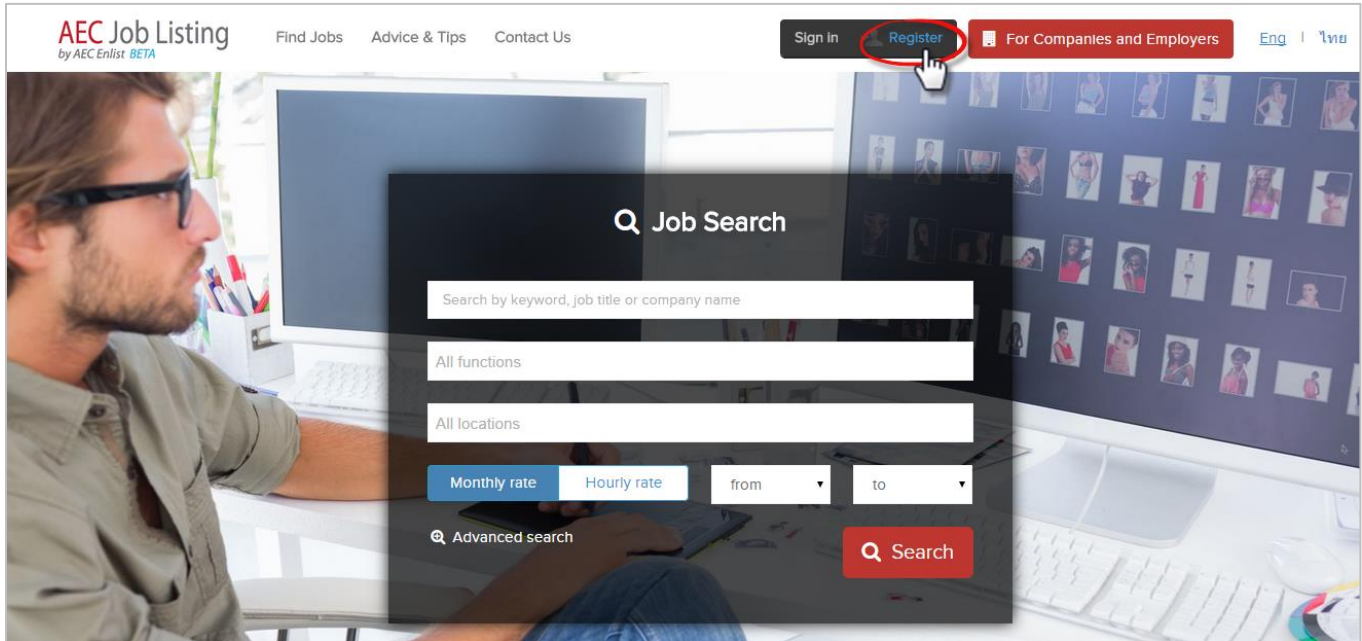


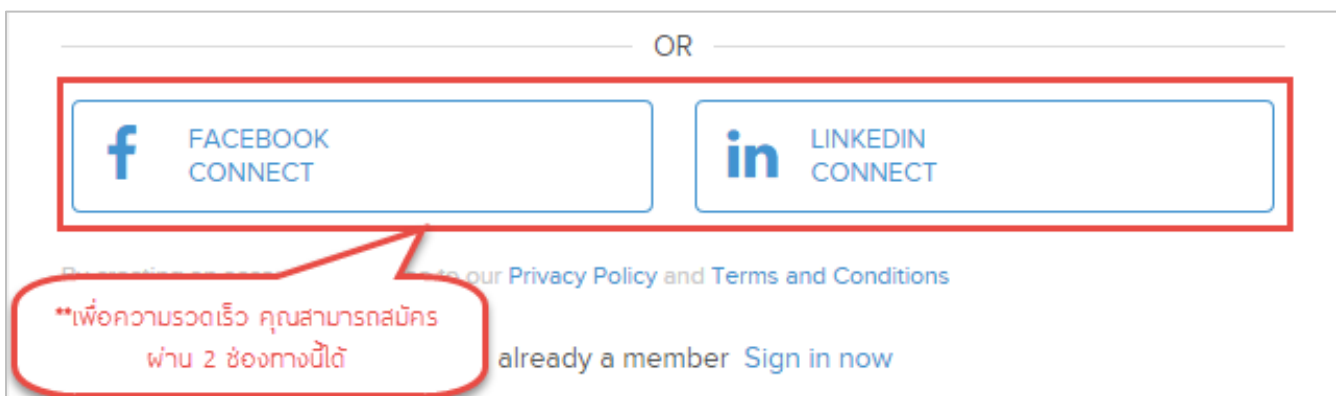
## REGISTER -วิธีการสมัครเพื่อใช้งานเว็บไซต์ [aecenlist.com](http://aecenlist.com)

1. เข้าเว็บไซต์ [www.aecenlist.com](http://www.aecenlist.com) เลือก “ Register” ที่มุมขวาบนของหน้าจอ



2. กรอกข้อมูลสำหรับการสมัคร จากนั้นคลิกปุ่ม “Register” ด้านล่าง เพื่อความรวดเร็วคุณสามารถสมัครผ่านทาง FACEBOOK หรือ LIKEDIN ได้

2.1 สมัครผ่านทาง FACEBOOK และ LIKEDIN



2.2 กรอกข้อมูลการสมัครผ่านทาง [Create a job seeker account](#) จากนั้นคลิกปุ่ม “Register”

## Create a job seeker account

**Username**  
Enter username -กำหนด Username สำหรับใช้งานเว็บไซต์-

**Email address**  
Enter email -ใส่อีเมลที่ต้องการใช้สมัคร-


**Password**  
Password -กำหนดรหัสผ่านเพื่อใช้งานเว็บไซต์-

**Re-type password**  
Re-type Password -ใส่รหัสผ่านอีกครั้งเพื่อยืนยัน-

**First name**                      **Last name**  
Enter your first name -ใส่ชื่อจริงของคุณ-      Enter your last name -ใส่นามสกุลจริง-




Enter characters above -ใส่ตัวเลขและอักษรที่เห็นในรูปด้านบน(ได้ทั้งพิมพ์ใหญ่และพิมพ์เล็ก)-

 Reload a new Image

**Register**

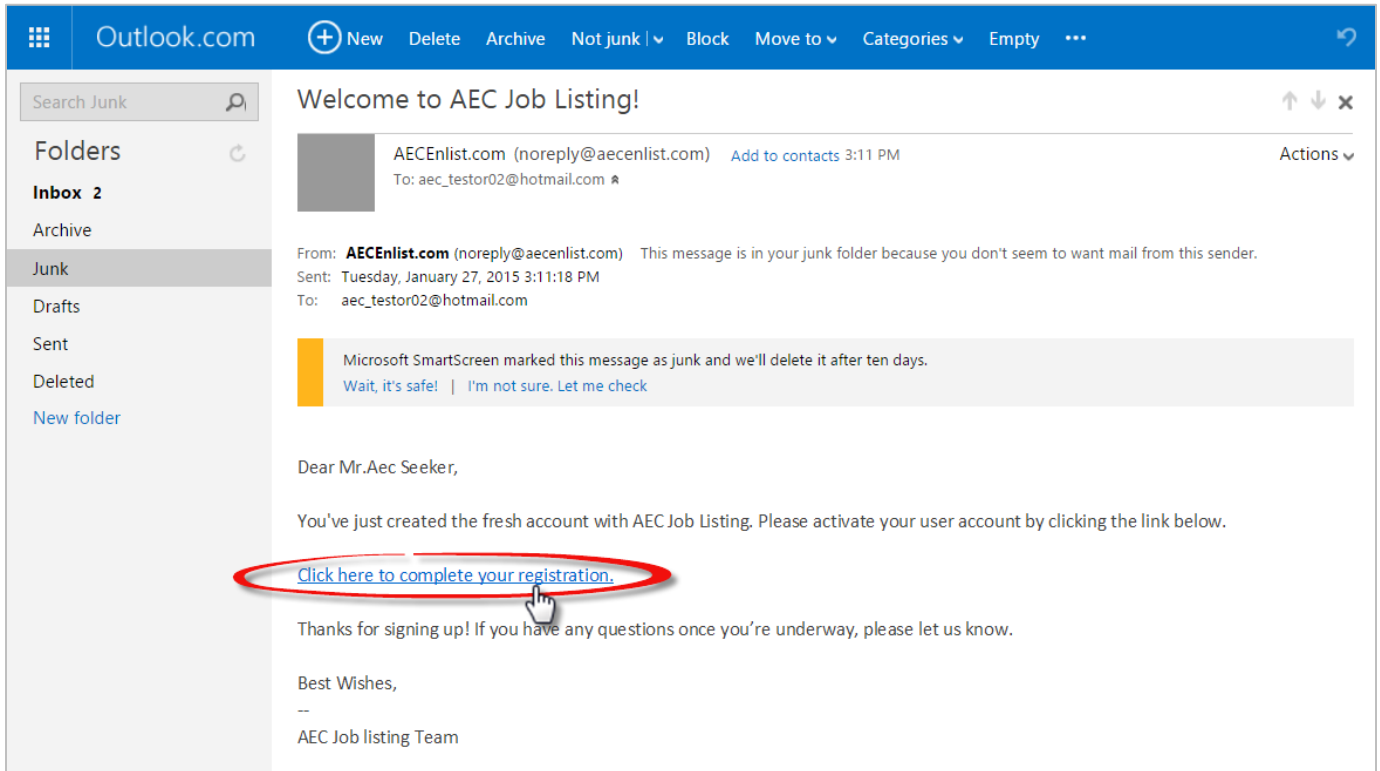
OR

 FACEBOOK CONNECT       LINKEDIN CONNECT

By creating an account, you agree to our [Privacy Policy](#) and [Terms and Conditions](#)

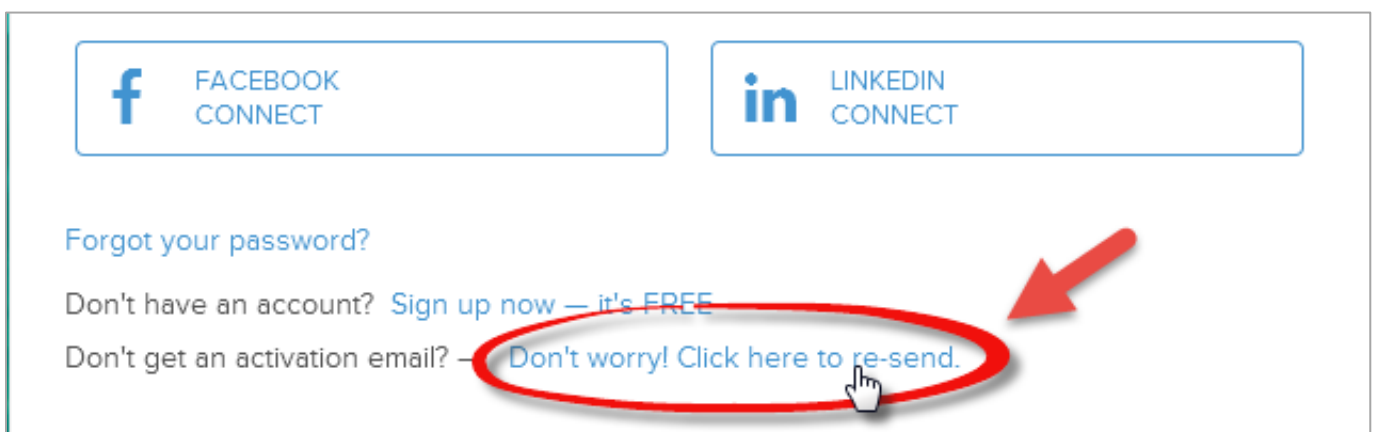
I'm already a member [Sign In now](#)

### 3. Confirm Email เมื่อคุณได้รับอีเมล คลิก "[Click here to complete your registration](#)" เพื่อยืนยันการสมัคร

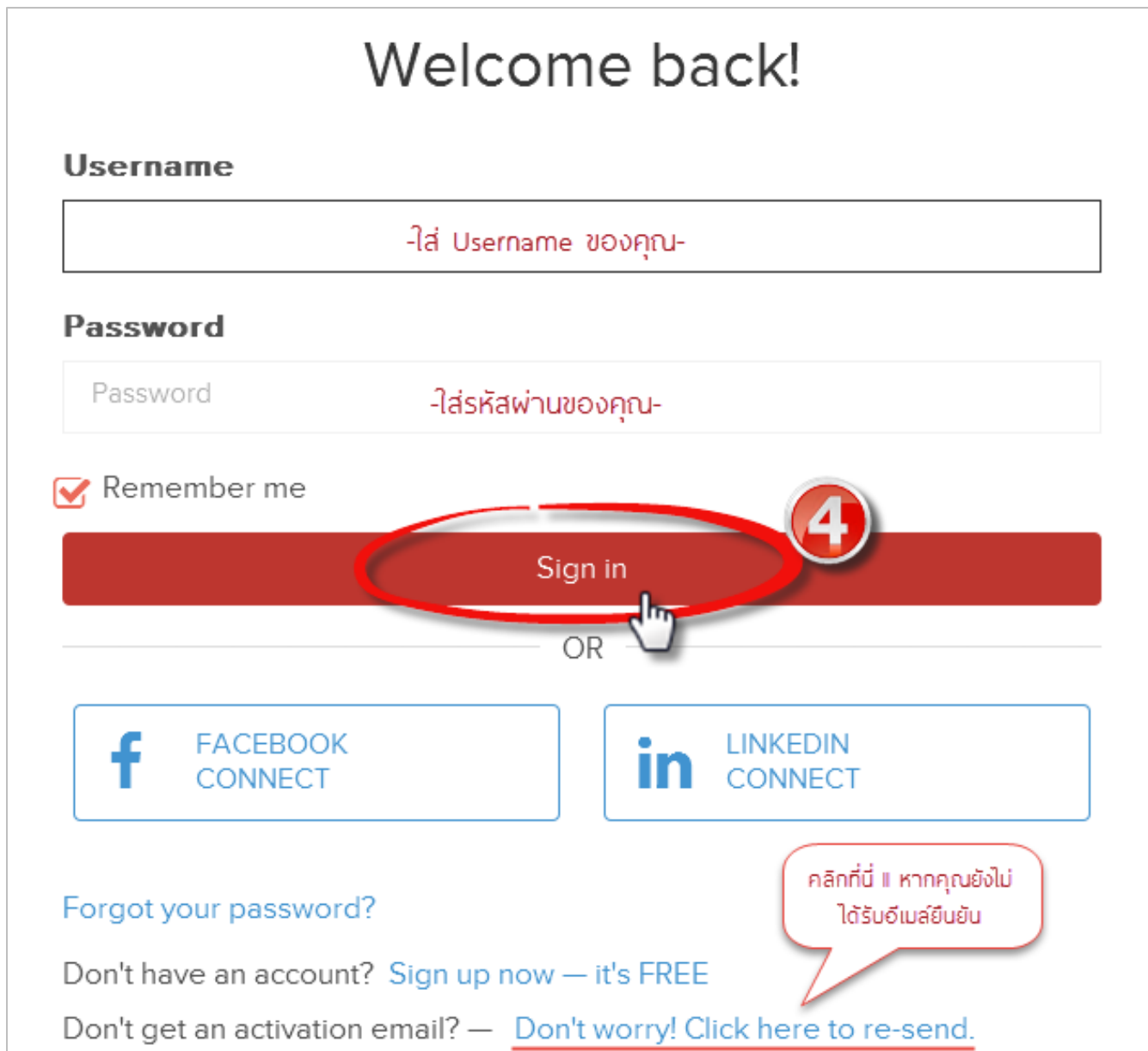
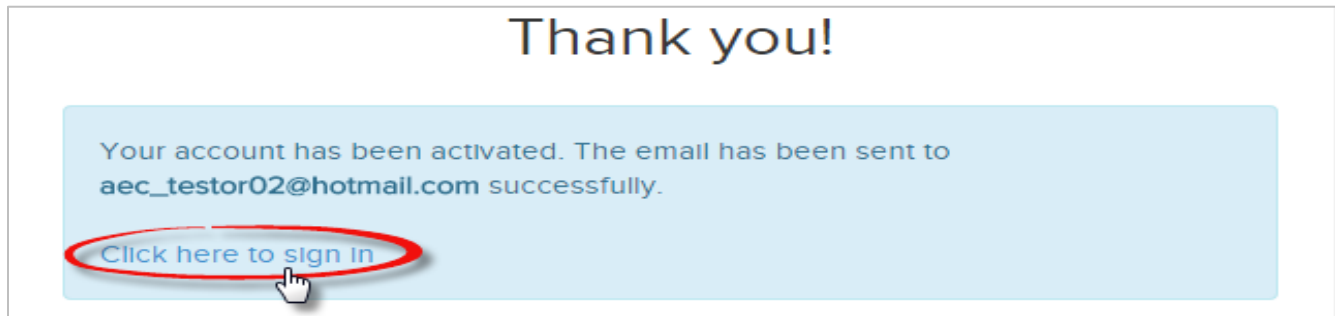


\*\*\*หมายเหตุ : -กรณีที่ไม่พบอีเมลยืนยันจาก aecenlist.com ให้ลองเข้าไปดูใน junk mail หรือ อีเมลขยะ

-กรณียังไม่ได้รับอีเมล ท่านสามารถเข้าไปที่เว็บไซต์ แล้วกดปุ่ม sign in จากนั้นเลือก [Don't worry! Click here to re-send.](#) ที่ด้านล่างของกล่อง Sign in เพื่อขอให้ระบบส่งอีเมลอีกครั้ง



#### 4. Sign in ใส่ Username และรหัสผ่านของท่านเพื่อเข้าใช้งาน



เพียงเท่านี้ท่านก็สามารถเข้าใช้งานเว็บไซต์ เพื่อสร้างเรซูเม่และสมัครงานได้ทันที

Your account has been created  
successfully and is ready to use