
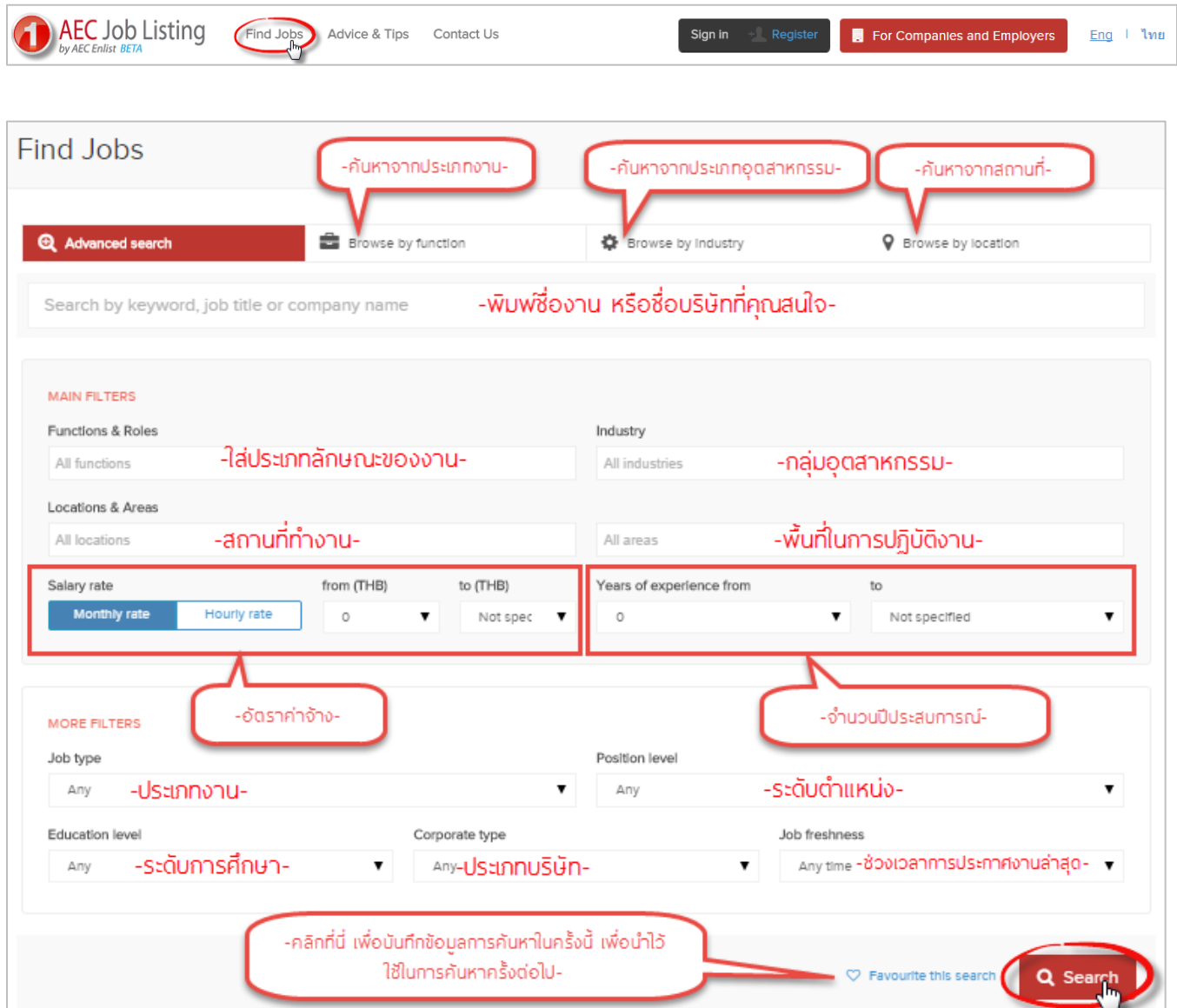


How to find a job -วิธีการค้นหาหางานผ่านเว็บไซต์ aecenlist.com

สำหรับการค้นหาหางานผ่านเว็บไซต์ www.aecenlist.com มีทั้งหมด 4 ช่องทางหลัก ซึ่งสามารถค้นหาหางานได้ ทั้งผู้ที่ เป็นสมาชิกและไม่ได้เป็นสมาชิกเว็บไซต์ รวมทั้งในขณะ Sign in และไม่ได้ Sign in เข้าสู่ระบบ

1. ช่องทางเมนู “ **Find jobs** ” ที่แถบเมนูด้านบนหน้าจอ กรอกข้อมูลลงในช่องว่าง จากนั้นกดปุ่ม “  Search ”



The screenshot shows the AEC Job Listing website's search interface. At the top, there is a navigation bar with the AEC Job Listing logo, a "Find Jobs" button circled in red, and links for "Advice & Tips" and "Contact Us". On the right, there are buttons for "Sign In", "Register", "For Companies and Employers", and language options "Eng" and "ไทย".

The main search area is titled "Find Jobs" and includes several search options: "Advanced search" (highlighted in red), "Browse by function", "Browse by Industry", and "Browse by location". Below these are three callout boxes: "-ค้นหาจากประเภทงาน-", "-ค้นหาจากประเภทอุตสาหกรรม-", and "-ค้นหาจากสถานที่-".

A search input field contains the text "Search by keyword, job title or company name" and a red callout box says "-พิมพ์ชื่องาน หรือชื่อบริษัทที่คุณสนใจ-".

The "MAIN FILTERS" section includes:

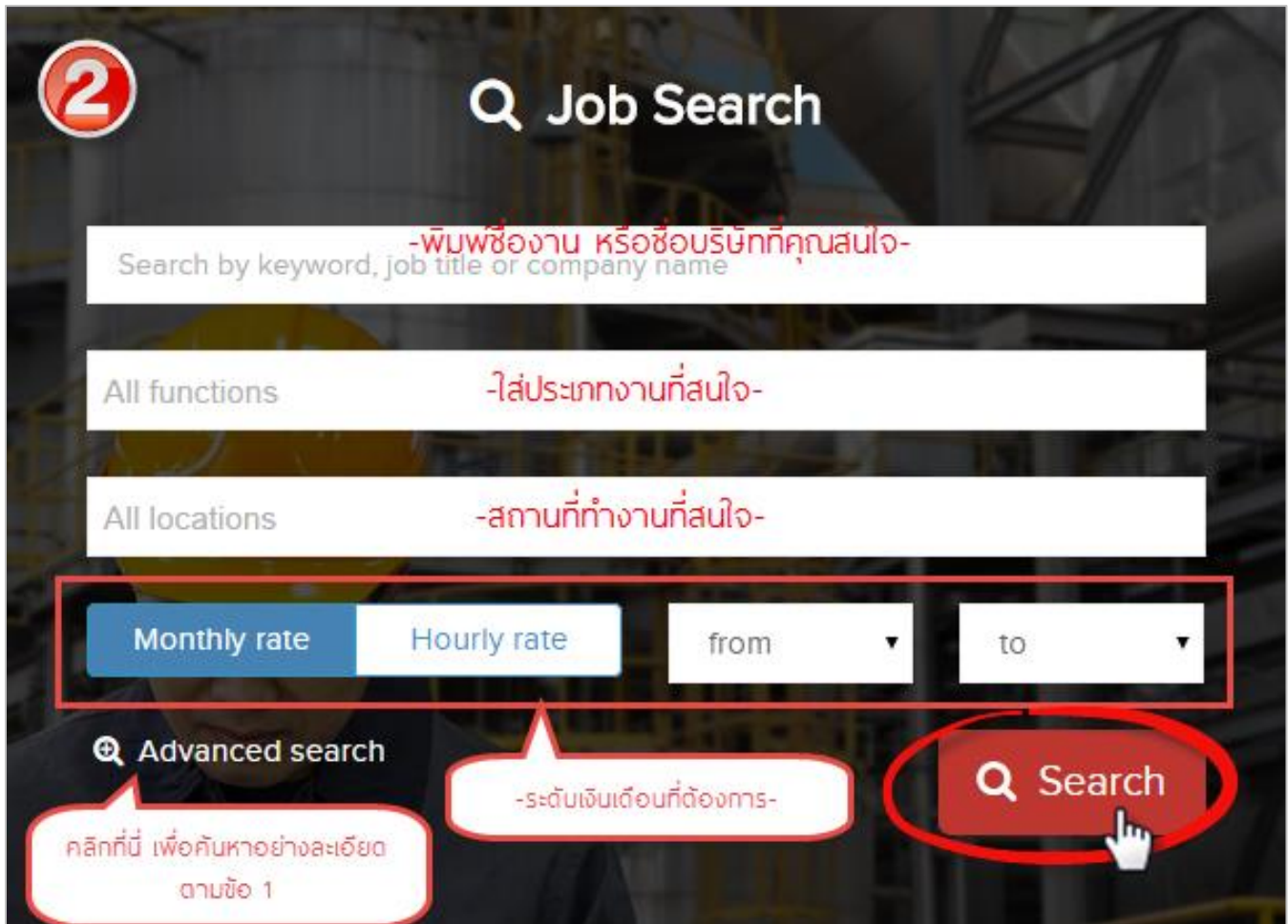
- Functions & Roles: "All functions" with a callout "-ใส่ประเภทลักษณะของงาน-".
- Industry: "All industries" with a callout "-กลุ่มอุตสาหกรรม-".
- Locations & Areas: "All locations" with a callout "-สถานที่ทำงาน-".
- All areas: "All areas" with a callout "-พื้นที่ในการปฏิบัติงาน-".
- Salary rate: Includes "Monthly rate" and "Hourly rate" tabs, and input fields for "from (THB)" and "to (THB)".
- Years of experience: Includes input fields for "from" and "to".

The "MORE FILTERS" section includes:

- Job type: "Any" with a callout "-ประเภทงาน-".
- Position level: "Any" with a callout "-ระดับตำแหน่ง-".
- Education level: "Any" with a callout "-ระดับการศึกษา-".
- Corporate type: "Any-ประเภทบริษัท-".
- Job freshness: "Any time" with a callout "-ช่วงเวลาการประกาศงานล่าสุด-".
- Price: A callout "-อัตราค่าจ้าง-" points to the salary rate section.
- Quantity: A callout "-จำนวนปีประสบการณ์-" points to the years of experience section.

At the bottom, there is a red callout box: "-คลิกที่นี่ เพื่อบันทึกข้อมูลการค้นหาในครั้งนี้ เพื่อนำมาใช้ในการค้นหาครั้งต่อไป-". On the right, there is a "Favourite this search" button and a "Search" button circled in red with a mouse cursor pointing to it.

2. ช่องค้นหางานด่วน “ Job Search ” ที่หน้าแรกของเว็บไซต์ ใส่อข้อมูลงานที่ต้องการค้นหา จากนั้นกด “ Search ”



3. ช่องทางเมนูหางาน “Jobs by function , Jobs by industry , Jobs by location” ที่แถบเมนูด้านบนหน้าจอ

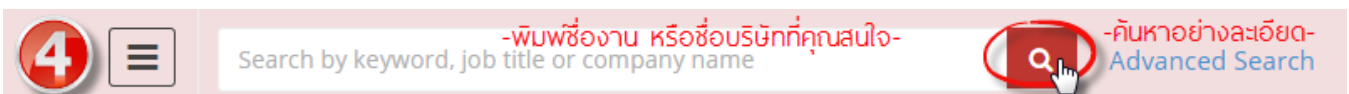


3.1 Jobs by function – ค้นหางานโดยเลือกกลุ่มประเภทของงาน เช่น งานด้านกฎหมาย,บัญชี

3.2 Jobs by industry – ค้นหางานโดยเลือกกลุ่มประเภทอุตสาหกรรมของบริษัท

3.3 Jobs by location – ค้นหางานโดยเลือกจากสถานที่

4. ช่องทางค้นหาผ่านกล่อง Search ที่แถบเมนูด้านบนหน้าจอของผู้ที่ Sign in เข้าไปใช้งานแล้ว

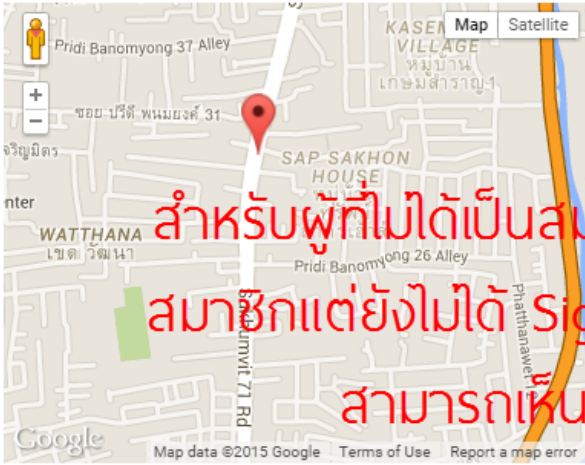


***หมายเหตุ : สำหรับผู้ที่ไม่ได้เป็นสมาชิกเว็บไซต์ หรือเป็นสมาชิกแต่ยังไม่ได้ Sign in เข้าสู่ระบบ จะไม่สามารถเห็นข้อมูลเชิงลึกเกี่ยวกับบริษัทที่ประกาศงานนั้นๆได้ เช่น ข้อมูลการติดต่อ ที่อยู่ เบอร์โทร อีเมล ,ขนาดกิจการ , การแต่งกาย , ภาษาที่ใช้ในองค์กร , เวลาทำงาน , สวัสดิการ , เว็บไซต์

รายละเอียดบริษัท

ภาพรวม
We enlisted the services of a professional

ข้อมูลติดต่อ



800 Unit B, Sukhumvit 71 road, Klongtonnua
กรุงเทพมหานคร 10110 ประเทศไทย

☎ 02-392-4185
☎ 02-392-4188

✉ enlist.recruitment@gmail.com

👤 Contact: Jittakorn Noi-eam

ข้อมูลอื่น ๆ

ประเภทอุตสาหกรรม

- จัดหางาน

ขนาดกิจการ

5-10 employees

การแต่งกาย

Casual

ภาษาที่ใช้ในองค์กร

Thai, English

เวลาทำงาน

Mon-Fri 9:00-18:00

สวัสดิการ

- Five-day work week
- Flexible working hours
- Medical insurance
- Performance bonus

เว็บไซต์

- <http://www.aecenlist.com>

สำหรับผู้ที่ไม่ได้เป็นสมาชิกเว็บไซต์ หรือเป็นสมาชิกแต่ยังไม่ได้ Sign in เข้าสู่ระบบ จะไม่สามารถเห็นข้อมูลเหล่านี้

***และอย่าลืมติดตามอ่านข้อมูล Tips ในการสมัครงานดีๆกับเราได้ที่ [Advice & Tips](#)

How to find a job